

INSTRUCTIVO: Solicitud de Entrenamiento para Controlador v1.0

Bienvenidos al programa de entrenamiento de VATSUR, la división latinoamericana de VATSIM.

1. ¿Cómo funciona el proceso de entrenamiento?

El procedimiento para lograr un ascenso de rango está dividido en 2 grandes etapas.

Etapla 1: El aspirante deberá estudiar y presentar un examen teórico en el centro de entrenamiento de VATSUR según el rango que le corresponda. Hay un curso para cada rango y el mismo culmina con un examen. Cada curso está diseñado para que el aspirante obtenga los conocimientos básicos necesarios para controlar en la posición a la que Vatsim le habilita a ocupar con el rango al cual ascenderá siguiendo esta tabla:

RANGO	Estaciones que puede controlar con ese rango
STU	Superficie, Torre.
STU+	Superficie, Torre, Aproximación, Salidas.
CTR	Superficie, Torre, Aproximación, Salidas, Centro.
CTR+	Superficie, Torre, Aproximación, Salidas, Centro.

Una vez aprobado el examen del centro de entrenamiento de vatsur se da paso a la etapa 2.

Etapla 2: El aspirante será contactado por los instructores de su FIR/ACC para iniciar el entrenamiento local. En este entrenamiento se aplicaran los conocimientos adquiridos en la etapa 1 y se conocerá más a fondo como aplicarlos en cada geografía dependiendo en qué país esté tomando este entrenamiento. En esta etapa hay horas de instrucción practicas (al menos 5) que realizara acompañado de uno de nuestros calificados instructores los cuales le ayudaran a resolver sus dudas y lo prepararán para los exámenes locales. Esta etapa culmina con dos exámenes, uno teórico y otro práctico en donde su instructor lo evaluará en acción en una estación activa o en un simulador. De aprobar ambas exanimaciones (teórica y práctica) se procederá a hacer efectivo su ascenso en el sistema.


Mostramos en la siguiente figura un diagrama de cómo es el flujo de un estudiante en el proceso de entrenamiento:




Nota: El Fin del proceso no significa el fin de la carrera. Una vez terminado cada proceso y luego de esperar 30 días puede volver a iniciar nuevamente el mismo proceso de entrenamiento (en caso por ejemplo de que no haya aprobado alguno de los exámenes). De haber ascendido y querer iniciar un proceso para el próximo rango deberá, además, revisar los requisitos en tiempo y horas de control de cada rango según figuran en el centro de entrenamiento.

2. ¿Cómo inscribirse y acceder al entrenamiento?

PASO 1 - Solicitar Entrenamiento: Para solicitar entrenamiento el aspirante debe hacer **Log-in** con el **ID y password** de VATSIM en la web de la división www.vatsur.org.



PASO 2: Una vez hecho el log-in verán una pantalla similar a la siguiente. Ahora hacer clic en la opción “Solicitar Entrenamiento” la cual se encuentra debajo de la sección “Entrenamiento ATC”



PASO 3: Llenar la solicitud de entrenamiento

Los aspirantes al rango de Student, deben primero llenar una solicitud contestando unas preguntas con el fin de que cada país tenga un perfil del aspirante a hacer parte del equipo de controladores. Estos datos serán visualizados por el Jefe del FIR y su Contacto de Entrenamiento. La solicitud se ve como la que figura en la siguiente foto:

Bienvenido al área de entrenamiento de VATSUR. Si desea solicitar entrenamiento para ascender a Student deberá contestar una entrevista en la que se evaluará su perfil. Tenga en cuenta que serán avisados los Directivos de VATSUR y de su FIR/vACC.

Fecha de nacimiento: / / (Día/Mes/Año)

Por qué quiere ser controlador y describa su experiencia.

¿Cuánto tiempo dedicaría al control mensualmente?

Ciudad en que reside: (p. ej. Bogotá, Lima, etc.)

Una vez la entrevista sea aprobada por el equipo de instructores local de su país recibirá un mail con instrucciones y el password para ingresar al curso de **Student**.


Los aspirantes al rango de **Senior Student, Controller o Senior Controller** no deberán llenar por el momento una entrevista como la que llenaron para el rango **Student** y una vez solicitado el entrenamiento se les proveerá del password para ingresar al curso correspondiente en el centro de entrenamiento.

PASO 4: Ingresar al centro de entrenamiento

En este paso ya contamos con el password para el curso. Entonces debemos dirigirnos a <http://controladores.vatsur.org>, loguearnos con nuestro user ID y password de VATSIM. Finalmente podremos acceder al curso haciendo clic en el nombre del mismo (Por Ejemplo: "Student") dentro de la sección "VATSUR – ATC RATINGS". De no visualizarlo en la pantalla podremos presionar el botón "Todos los cursos" y allí proceder a hacer clic en el curso al cual nos inscribimos. Los cursos pueden encontrarse en el panel de la derecha.

Menú principal

-  Noticias
-  Debates



Bienvenidos al Centro de Entrenamiento de **VATSUR**, la división latinoamericana de VATSIM.

Si usted ya solicitó entrenamiento, para acceder a un curso encontrará una sección llamada "Mis Cursos" o "Categorías" en el menú de la derecha. En dicha sección y dentro de "VATSUR - ATC Ratings" encontrará los cursos y podrá acceder a sus contenidos. En caso de no ver el curso hacer clic en "Todos los cursos" y luego seleccionar el de su interés.

Si aún no solicitó entrenamiento le recomendamos leer el manual de cómo funciona el proceso de entrenamiento que además incluye una guía muy sencilla de cómo solicitar entrenamiento. Puede acceder a este manual desde el siguiente link:

 [Instructivo de Entrenamiento](#)

Mis cursos

-  Student
- [Todos los cursos...](#)

Novedades

8 de Jul, 02:58
Sergio Cousens
Cursos y Exámenes [más...](#)




8 de Jul, 02:56
Sergio Cousens
Cursos y Exámenes [más...](#)
[Temas antiguos ...](#)

Mensajes

No hay mensajes en espera
[Mensajes...](#)

Usuarios en línea

(últimos 5 minutos)

-  VATSUR TEST3
-  Daniel Abella 

Se pedirá entonces ingresar el password del curso, previamente recibido, y podrá de ahora en más consultar el curso y acceder al examen sin necesidad de volver a ingresar dicho password.

El examen de cada curso se encuentra en forma de LINK en el último módulo.

Información Importante:

Usted contará con **30 días** desde la fecha de inscripción para estudiar y rendir el examen.

Recomendamos leer cuidadosamente todos los módulos del curso antes de presentarse a examen sin importar si usted ya tenía conocimientos en esa área.

De reprobar el examen solo se permite rendirlo una vez cada 30 días.

Le deseamos mucha suerte en su carrera como Controlador Virtual de VATSIM!

Daniel Abellá

Director de Entrenamiento